

eTwinning nedir?

eTwinning, Avrupa'daki okullar için oluşturulmuş bir topluluktur. İletişim kurmak, işbirliği yapmak, projeler geliştirmek, paylaşmak; kısacası Avrupa'daki en heyecan verici öğrenme topluluğunu hissetmek ve bu topluluğun bir parçası olmak için, Avrupa ülkelerindeki katılımcı okullardan birinde çalışan personele (öğretmenler, müdürler, kütüphaneciler v.b.) yönelik bir platform sunmaktadır.

PROJEMİZİN ADI: GIVE ME FIVE!

PROJEMİZİN AMACI:

- Web 2.0 araçları ile İngilizceyi öğrenciler için daha eğlenceli hale getirmek.
- Öğrencilerin konuşma, telaffuz ve yazma becerilerini geliştirmek.
- Öğrencilerin yeteneklerinin farkına varmasını sağlamak ve kendine güvenlerini arttırmak.
- Öğrencilerin yaratıcılık ve düşünce becerilerini geliştirmelerini sağlamak.
- Şehirler, ülkeler ve kültürleri hakkında daha fazla bilgilenmelerini sağlamak.

PROJEMİZE KATILAN ORTAKLARIMIZ/OKULLAR

- Küre Dursun Fakih Ortaokulu/BİLECİK/Söğüt
- Büyükköy Ortaokulu/ANTALYA/Korkuteli
- Şükrü Şankaya Ortaokulu/ BURSA/Osmangazi
- Hüseyin Avni Sipahi Ortaokulu/İSTANBUL/Çekmeköy
- Yaman Egeli Ortaokulu/BALIKESİR/Bandırma
- Sabiha Köstem Ortaokulu/BURSA/Osmangazi
- Capitol Ortaokulu/İSTANBUL/Üsküdar
- Selçuklu Ortaokulu/BATMAN/Merkez
- Hürriyet Ortaokulu/KOCAELİ/Gebze
- Şehit Cemal Yalın İmam Hatip Ortaokulu/ANTALYA/Kepez

PROJEMİZDE OKULUMUZU TEMSİL EDEN EKİBİMİZ

RABİA ANT. 7B İHO

CANAN ANT. 7B İHO

BURAK ANT. 7B İHO

BELİNAY ANT. 7B İHO

ŞEVVAL ANT. 7B İHO

KEVSER ANT. 7B



PROJE FAALİYETLERİ

Mart ayında başladığımız projemiz kapsamında bugüne kadar (2 haftada) neler mi yaptık?

- Proje ortaklarımız ile birlikte belirlediğimiz haftalık hedefler kapsamında önce online öğretmen ve öğrenci bilgilendirme toplantıları yaptık. Bu toplantılarda aldığımız kararlara göre haftalık faaliyet planlarımızı oluşturduk. Bu kapsamda bu hafta yapmayı planladığımız e-güvenlik kriterleri hakkında online toplantılarla bu konuda öğrencilerimizi bilgilendirdik. Bu süreçte öğrencilerimizin projeye katılabilmeleri için gerekli olan Veli izin belgelerimizi de alıp eTwinning portalında ilgili bölümlere yükledik.
- Proje kapsamında kullanacağımız Web 2.0 araçları hakkında öğrencilerimizi bilgilendirdik. Ve projemize öncelikle kendimizi İngilizce tanıtarak başladık. Proje ortağı 10 öğretmenimiz kendilerini “padlet” Web 2.0 aracı vasıtasıyla, 65 öğrencimiz de kendilerini “bitmoji” Web 2.0 aracı vasıtasıyla oluşturdukları avatarlarını “chatterpix” Web 2.0 aracı ile konuşarak tanıttılar. Böylece güvenli bir şekilde İngilizce kendilerini ifade etme becerilerini geliştirdiler.
- Daha sonra da ilk haftanın son etkinliği olan proje tanıtımı için “canva” Web 2.0 aracı ile oluşturulması gereken proje posterleri öğrencilerimiz tarafından oluşturulup kendi hesaplarıyla eTwinning ana sayfasından Twinspace sekmesinde ilgili bölüme yüklediler ve sonra da öğrenciler tarafından yapılan tüm bu posterlerden ortak tek bir poster oluşturduk projemiz için.

- Proje ortaklarımız ile birlikte haftalık olađan toplantımızda belirlediđimiz hedefler kapsamında ikinci haftamızın ilk iři olarak her đrencimiz projemiz iin Web 2.0 aralarını kullanarak birer logo tasarladı. Sonra her ortak okulumuz “Google forms” Web 2.0 aracı ile anket hazırlayıp kendi okulunun birinci logosunu seti. Son olarak ta tm ortak okullarımızdan seilen birinci logolar iin yeni bir anket oluřturup projemizin logosunu semek iin yeniden heyecanlı bir servene bařladık.
- Projemizi yaygınlařtırma kapsamında ise bir Facebook ve bir Twitter sosyal medya hesabı oluřturduk. Okullarımızda đrencilerimiz ile birlikte eTwinning panoları oluřturduk.
- Tm ortak okullarımızın katılımı ile Pazar gn gerekleřtirdiđimiz online tanışma-kaynařma toplantımız ok heyecanvericiydi.. Bu bađlamda katılımcı đrencilerimiz kendilerine birer izgi film karakteri ya da kahraman seip buna uygun maske ve kostm hazırladı ve karakterlerini tanıtan İngilizce cmlerle diđer ortak okullardaki arkadaşları ile konuřtular. Farklı Őehir ve okullardan đrenciler ile tanışmak onları ok mutlu etti. 

OKULUMUZ KATILIMCI ÖĞRENCİLERİNİN OLUŞTURDUĞU AVATARLAR:



**OKULUMUZ KATILIMCI ÖĐRENCİLERİNİN KENDİLERİNİ
TANITMAK İÇİN OLUŐTURDUĐU VİDEOLARIN LİNKLERİ:**

<https://youtu.be/HIV7BgmO8Qc>

<https://youtu.be/6qILFroxvSU>

<https://youtu.be/lGoqJx2Ti8E>

<https://youtu.be/inTg41vCsSM>

<https://youtu.be/EX5xOxGGgnk>

<https://youtu.be/MikDvjUFd5E>

**OKULUMUZ KATILIMCI ÖĞRENCİLERİNİN HAZIRLADIĞI
POSTERLER:**



**ORTAK OKULLARIMIZLA BİRLİKTE OLUŞTURDUĞUMUZ
POSTERİMİZ:**




OKULUMUZ KATILIMCI ÖĞRENCİLERİNİN HAZIRLADIĞI LOGOLAR:



**OKULUMUZ KATILIMCI ÖĞRENCİLERİNİN HAZIRLADIĞI
LOGOLARIN ARASINDAN ANKET İLE SEÇTİĞİMİZ BİRİNCİ
LOGOMUZ:**



**OKULLAR ARASI YAPILAN LOGO YARIŞMASI SONUCU
SEÇİLEN PROJE LOGOMUZ :**



PROJE KATILIMCISI OKULLARIMIZIN KENDİ OKULLARINI VE ŞEHİRLERİNİ TANITTIĞI PADLET UYGULAMASI ÜZERİNDEN YAPILAN PAYLAŞIMLARIN BAĞLANTI LİNKİ:

<https://padlet.com/natli0712/q2wemk61rskirjgr>

TÜM PROJE ORTAKLARIMIZIN ÇEKİLEN KURA SONUCU BELİRLENEN SIRA İLE SAYFALARINI TÜM KATILIMCI ÖĞRENCİLERİN ORTAK ÇALIŞMASI İLE YAZDIĞI HİKAYEMİZ:

<https://www.storyjumper.com/book/read/102478516/6071f0faece9c>